


Экземпляр №1

УТВЕРЖДАЮ приказом №40 от 04.02.21 г.
Директор Государственного бюджетного
профессионального образовательного
учреждения Самарской области
«Губернский колледж города
Похвистнево» (ГБПОУ «ГКП»)

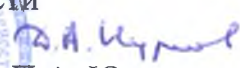

В.Г. Иванов
« 04 » февраля 2021 г.

СОГЛАСОВАНО

Начальник Похвистневского отделения
вневедомственной охраны – филиала
Федерального государственного казенного
учреждения «Управление вневедомственной
охраны войск национальной гвардии России
по Самарской области»



В.В. Ласкин
« 04 » февраля 2021 г.

СОГЛАСОВАНО

Зам
Начальник отдела УФСБ России
по Самарской области
в городе Отрадном 
П.А. Юнкевич
« 04 » февраля 2021 г.

СОГЛАСОВАНО

Начальник межмуниципального отдела
министерства внутренних дел Российской
федерации "Похвистневский"


Ю.Р. Алекхан
« 04 » февраля 2021 г.

ПЛАН

**ВЗАИМОДЕЙСТВИЯ С ТЕРРИТОРИАЛЬНЫМИ ОРГАНАМИ БЕЗОПАСНОСТИ
И ТЕРРИТОРИАЛЬНЫМИ ОРГАНАМИ ФЕДЕРАЛЬНОЙ СЛУЖБЫ ВОЙСК
НАЦИОНАЛЬНОЙ ГВАРДИИ РОССИЙСКОЙ ФЕДЕРАЦИИ
(ПОДРАЗДЕЛЕНИЯМИ ВНЕВЕДОМСТВЕННОЙ ОХРАНЫ ВОЙСК
НАЦИОНАЛЬНОЙ ГВАРДИИ РОССИЙСКОЙ ФЕДЕРАЦИИ)**

Государственного бюджетного профессионального образовательного учреждения
Самарской области «Губернский колледж города Похвистнево»

(наименование объекта, территории)

I. ОБЩИЕ ПОЛОЖЕНИЯ

1.1. Настоящий План взаимодействия с территориальными органами безопасности, территориальными органами Министерства внутренних дел Российской Федерации и территориальными органами Федеральной службы войск национальной гвардии Российской Федерации по вопросам противодействия терроризму и экстремизму (далее – План взаимодействия) разработан на основании подпункта «з» пункта 18, подпункта «з» 20, подпункта «и» пункта 22, подпункта «в» пункта 23 Требований к антитеррористической защищенности объектов (территорий) Министерства образования и науки Российской Федерации и объектов (территорий), относящихся к сфере деятельности Министерства образования и науки Российской Федерации от 07.10.2017 № 1235 «Об утверждении требований к антитеррористической защищенности объектов (территорий) Министерства образования и науки Российской Федерации и объектов (территорий), относящихся к сфере деятельности Министерства образования и науки Российской Федерации, и формы паспорта безопасности этих объектов (территорий)» далее – Требования).

1.2. Понятия, термины и определения, применяемые в настоящем Плате взаимодействия, используются в значениях, определенных Требованиями.

1.3. План взаимодействия подлежит обязательному согласованию с территориальным органом безопасности, территориальным органом Министерства внутренних дел Российской Федерации и территориальным органом Росгвардии или подразделением вневедомственной охраны войск национальной гвардии Российской Федерации.

II. УПРАВЛЕНИЕ БЕЗОПАСНОСТЬЮ В КОЛЛЕДЖЕ

Непосредственное управление безопасностью осуществляют: директор колледжа, его заместители, руководители подразделений. Комиссия (группа) по безопасности создается приказом по колледжу и оперативно решает вопросы обеспечения безопасности колледжа при планировании образовательного процесса, возникших осложнениях и ЧС.

2.1. Организация мероприятий по противодействию терроризму в ОО

Руководство мероприятиями по противодействию терроризму и экстремизму в колледже осуществляет его штатный руководитель. Для организации практических действий и работы с документами по этим вопросам решением руководителя назначается один из сотрудников, а также лицо его дублирующее (помощник). Создается антитеррористическая рабочая группа (АРГ).

III. КОМПЛЕКСНОЕ ПЛАНИРОВАНИЕ БЕЗОПАСНОСТИ ОБРАЗОВАТЕЛЬНОГО УЧРЕЖДЕНИЯ.

В колледже в соответствии с указаниями органов управления образованием должны прогнозироваться возможные действия преступников, массовые беспорядки, проявления экстремизма, взрывы, поджоги, пожары, применение отравляющих веществ, захват заложников, действия террористов, в том числе смертников. В связи с этим в составляемых планах и паспортах безопасности желательно отражать возможные количественные показатели ущерба от этих действий, характеристики и размеры возможных зон поражения, степень вредного воздействия на жизнь и здоровье людей. Следует также указывать данные о неблагополучных группировках подростков в

колледже или прилегающем микрорайоне, их лидерах, о фактах вандализма, угроз, вымогательства среди учащихся, иных возможных противоправных действиях.

По каждой рассматриваемой ситуации в соответствии с рекомендациями МЧС, МВД и ФСБ России планируются ответные действия персонала колледжа, аварийных служб и бригад по ликвидации аварий, ЧС и их последствий. Эти действия следует планировать с учетом реальных ограниченных возможностей персонала колледжа, его компетенции; они не должны подменять действия сотрудников силовых структур.

IV. ОРГАНИЗАЦИОННЫЕ МЕРОПРИЯТИЯ

1. Разработка (доработка) правил внутреннего распорядка колледжа.
2. Определение порядка и мер обеспечения безопасности, антитеррористической защищенности колледжа при проведении праздников, спортивных и культурно-массовых мероприятий.
3. Проверка учебных и производственных помещений.
4. Организация контроля соблюдения правил регистрации и учета проживания лиц в общежитиях.
5. Организация деятельности антитеррористической рабочей группы, иных групп и комиссий, предусмотренных нормативными актами.
6. Обеспечение системного контроля деятельности организаций, арендующих помещения в колледже.
7. Определение порядка и ответственных за ежедневный контроль состояния ограждений, закрепленной территории, зданий, сооружений, завоза продуктов и имущества.
8. Организация взаимодействия колледжа с представителями правоохранительных органов, местного самоуправления.
9. Организация контроля выполнения мероприятий комплексного плана «Безопасность образовательного учреждения», в том числе мероприятий по снижению рисков и смягчению последствий чрезвычайных ситуаций в сфере деятельности колледжа.
10. Осуществление контроля соблюдения студентами и сотрудниками установленных требований в области защиты от ЧС.
11. Разработка, согласование и актуализация паспортов безопасности объектов (территорий).

Создание и укрепление учебно-материальной базы безопасности:

1. Подготовка и выпуск инструкций и памяток по темам «Действия обучающихся и сотрудников при возникновении экстремальных и чрезвычайных ситуаций».
2. Приобретение учебно-методической литературы, учебно-наглядных пособий, оборудования и приборов.
3. Установка системы звонкового и громкоговорящего оповещения сотрудников и обучающихся для доведения сигналов, системы аварийной подсветки указателей маршрутов эвакуации.
4. Монтаж систем противопожарной и охранной сигнализации.
5. Приведение зданий, сооружений, механизмов и другого оборудования в состояние, соответствующее установленным нормативам.

V. ЗАЩИТА КОЛЛЕДЖА ОТ ТЕРРОРИЗМА

5.1. Действия при обнаружении взрывоопасных устройств и предметов

При получении сообщения о заложенном ВУ, обнаружении предметов, вызывающих такое подозрение, немедленно поставить в известность руководство и дежурную службу объекта (там, где она есть) и сообщить полученную информацию в

дежурную часть ОВД. При этом назвать точный адрес и название организации, где обнаружено ВУ, номер телефона. До прибытия сотрудников милиции желательно прекратить все работы и принять меры к ограждению подозрительного предмета и недопущению к нему людей в радиусе до 50-100 м, эвакуировать из здания (помещения) всех людей на расстояние не менее 200 м. По прибытии специалистов по обнаружению ВУ действовать в соответствии с их указаниями.

Категорически запрещается:

Самостоятельно предпринимать действия, нарушающие состояние подозрительного предмета, трогать или перемещать подозрительный предмет и другие предметы, находящиеся с ними в контакте;
заливать жидкостями, засыпать грунтом или накрывать обнаруженный предмет тканевыми и другими материалами;
пользоваться электро- радиоаппаратурой, переговорными устройствами или рацией вблизи обнаруженного предмета, переезжать на автомобиле;
оказывать температурное, звуковое, световое, механическое воздействие на взрывоопасный предмет;
прикасаться к взрывоопасному предмету, находясь в одежде с синтетическими волокнами.
На случай обнаружения взрывной закладки (а также нападения) должен быть заранее составлен и апробирован соответствующий план. Все должны знать, кто в таких случаях является старшим (чьи распоряжения в критической ситуации не оспариваются). Как правило, подобные функции должен брать на себя руководитель, отвечающий за безопасность объекта. Все должны знать пути эвакуации людей, выноса оборудования, ценностей. Должны быть определены места сосредоточения людей на безопасном удалении и предусмотрена их перепись и последующая охрана в месте сосредоточения. Должен быть определен порядок оповещения людей на объекте и органов власти. Телефоны аварийных служб должны находиться у дежурного, в службе охраны, у секретаря. Необходимо проводить обязательные учебные тренировки, т. к. они неизбежно выявят скрытые недостатки самого продуманного плана и позволят избежать их в реальной ситуации. В случае угрозы применения ВУ при оповещении людей лучше укатывать менее опасную, но достаточно правдоподобную версию, чтобы избежать излишней паники при эвакуации.

После окончания рабочего дня (ухода сотрудников) силами охраны обязательно должен проводиться тщательный досмотр местности и помещений на предмет обнаружения взрыво- и пожароопасных предметов, невключенных приборов.

Обезвреживание ВУ или локализация взрыва должны производиться подготовленными минерами-подрывниками или другими обученными специалистами после удаления людей из опасной зоны и выставления оцепления.

5.2. Меры обеспечения безопасности объектов

В целях уменьшения вероятности их возникновения на территории колледжа рекомендуются следующие меры предупредительного характера:

ужесточение элементов пропускного режима при входе и въезде на территорию объекта,

установка систем сигнализации, аудио- и видеозаписи;

ежедневный обход территории колледжа и осмотр мест сосредоточения ценных или опасных веществ на предмет своевременного выявления ВУ или подозрительных лиц и предметов;

периодическая комиссионная проверка складских помещений;

более тщательный подбор и проверка кадров, индивидуальная работа с отдельными учащимися;

организация и проведение совместно с сотрудниками правоохранительных органов

инструктажей и практических занятий по действиям в ЧС; при заключении договоров на сдачу складских помещений в аренду в обязательном порядке включать пункты, дающие право администрации колледжа при необходимости осуществлять проверку сдаваемых помещений по своему усмотрению.

Полезно изучить помещения, узлы, агрегаты, установленные (построенные) в здании или вблизи его и по всему периметру, выяснить, кем они обслуживаются (заняты), кто несет ответственность за их эксплуатацию и содержание. Следует узнать телефоны съемщиков и владельцев помещений и оборудования, телефоны вышестоящих организаций.

Рекомендуется также:

изучить места возможного заложения ВУ, складирования взрывоопасных веществ или создания взрывоопасных воздушных или сыпучих смесей;
знать в лицо работников коммунальных служб, обслуживающих колледж;
не оставлять без внимания появление посторонних лиц, не имеющих отношения к колледжу, их стремление обследовать объект, получить сведения о территории, режиме работы, сотрудниках и студентов колледжа;
обращать особое внимание на стоянку возле колледжа незнакомых, безнадзорных автомобилей, загруженных или закрытых контейнеров и других подозрительных предметов;
своевременно устанавливать и ремонтировать системы оповещения и взаимной информации, кнопки тревожной сигнализации.

5.3. Обнаружение подозрительных предметов

В случае обнаружения подозрительного предмета незамедлительно сообщите о случившемся в правоохранительные органы по телефонам территориальных подразделений ФСБ и МВД России. Следует немедленно прекратить работу колледжа и приступить к эвакуации людей в соответствии с имеющимся планом. До прибытия оперативно-следственной группы дайте указание сотрудникам находиться на безопасном расстоянии от обнаруженного предмета.

Необходимо помнить, что в соответствии с действующим законодательством руководитель несет персональную ответственность за жизнь и здоровье обучающихся и сотрудников.

Обеспечьте возможность беспрепятственного подъезда к месту обнаружения автомашин правоохранительных органов, скорой медицинской помощи, пожарной охраны, МЧС, служб эксплуатации. Обеспечьте присутствие лиц, обнаруживших находку, до прибытия оперативно-следственной группы и фиксацию их установочных данных, времени обнаружения ВУ.

Во всех случаях требуйте не приближаться, не трогать, не вскрывать и не перемещать находку. Помните: внешний вид предмета может скрывать его настоящее назначение. В качестве камуфляжа для ВУ используются обычные бытовые предметы: сумки, пакеты, свертки, коробки, игрушки и т. д. Не предпринимайте самостоятельно никаких действий с ВУ или подозрительными предметами: это может привести к взрыву, многочисленным жертвам и разрушениям.

5.4. Поступление угрозы по телефону

Не оставляйте без внимания ни одного подобного сигнала. Существенную помощь правоохранительным органам окажут следующие действия предупредительного характера:

проведение инструктажей персонала о порядке действий при приеме телефонных сообщений с угрозами террористического характера;
оснащение телефонов объекта, указанных в официальных справочниках,

автоматическими

определителями номера (АОН) и звукозаписывающей аппаратурой.

При приеме телефонных сообщений с угрозами террористического или криминального характера необходимо выполнять следующие рекомендации.

Не впадайте в панику, будьте спокойны, вежливы. Представьтесь и постарайтесь успокоить говорящего, не прерывайте его. Заверьте его, что все требования будут переданы администрации, и для этого вы должны их подробно записать и правильно понять.

При наличии магнитофона включите его и поднесите к телефону. Если имеется магнитофон, подключенный к телефону, включите запись. Сошлитесь на плохую слышимость, просите повторить сказанное, чтобы выиграть время и полностью записать разговор.

Если возможно, еще в процессе разговора сообщите о нем коллеге для организации определения номера, а также руководству объекта. Постарайтесь дословно запомнить разговор и зафиксировать его на бумаге. По ходу разговора отметьте пол, возраст звонившего и особенности его (ее) речи:

голос: громкий, тихий, высокий, низкий, резкий, приятный, возбужденный, другие особенности;

речь: быстрая, медленная, неразборчивая, искаженная;

дефекты: заикается, говорит «в нос», шепелявит, картавит и иные;

язык: отличный, хороший, посредственный, плохой, другое;

произношение: отчетливое, искаженное, с акцентом или диалектом;

акцент: местный, неместный, иностранный, региональный, какой национальности;

манера речи: спокойная, сердитая, разумная, неразумная, последовательная, непоследовательная, осторожная, эмоциональная, насмешливая, назидательная, развязная, с издевкой, с нецензурными выражениями.

Обязательно отметьте звуковой фон (шум автомашин или железнодорожного транспорта, самолетов, заводского оборудования, звук теле-радио аппаратуры, голоса, смешение звуков, признаки вечеринки, другое).

В любом случае постарайтесь в ходе разговора получить ответы на следующие вопросы:

Куда, кому, по какому телефону звонит этот человек?

Какие конкретные требования он (она) выдвигает?

Выдвигает требования он (она) лично, выступает в роли посредника или представляет какую-то группу лиц?

На каких условиях он (она) или они согласны отказаться от задуманного?

Как и когда с ним (с ней) можно связаться?

Кому вы можете или должны сообщить об этом звонке?

Постарайтесь добиться от звонящего максимально возможного промежутка времени для

принятия вами и вашим руководством решений или совершения каких-либо действий.

Если имеется форма принятия сообщения об угрозе взрыва, используйте ее для записи всей полезной информации. Особенно важна информация о месте размещения взрывного устройства и времени взрыва.

Если говорящий не сообщает такие сведения, постарайтесь получить их во время разговора, задавая следующие вопросы:

Когда бомба должна взорваться?

Где находится бомба сейчас?

Как она выглядит?

Есть ли еще где-нибудь взрывное устройство?

Для чего заложена бомба?

Каковы Ваши требования?

Вы один или с вами есть еще кто-либо?

По окончании разговора не вешайте телефонную трубку, положите ее рядом. По другому аппарату немедленно сообщите о звонке в правоохранительные органы и узел связи, назовите свою фамилию, организацию, адрес и номер телефона. Не распространяйтесь о факте разговора и его содержании. Максимально ограничьте число людей, владеющих информацией, чтобы не вызвать панику и исключить непрофессиональные действия по обнаружению ВУ. При наличии АОН запишите определившийся номер телефона на бумаге во избежание его случайной утраты. При использовании звукозаписывающей аппаратуры сразу же извлеките кассету (диск) с записью разговора и примите меры к ее сохранности. Обязательно установите на ее место другую.

5.5. Поступление угрозы в письменной форме

Практика показывает необходимость соблюдения следующих правил обращения с подобными материалами. Если документ поступил в конверте, его вскрытие производите только с левой или правой стороны, аккуратно отрезая кромки ножницами. После уяснения сути документа обращайтесь с ним максимально осторожно. По возможности уберите его в чистый полиэтиленовый пакет и при помощи пинцета (скрепки) поместите в отдельную жесткую папку. Постарайтесь не оставлять отпечатков своих пальцев. Сохраняйте сам документ с текстом, а также любые вложения, конверт и упаковку в пакетах и папках. Не расширяйте круг лиц, ознакомившихся с содержанием документа. Примите меры к сохранности и своевременной передаче полученных материалов в правоохранительные органы. Материалы направляются в правоохранительные органы с сопроводительным письмом, в котором указываются конкретные признаки анонимных материалов (вид, количество, каким способом и на чем исполнены, с каких слов начинается и какими заканчивается текст, наличие подписи и т. п.), а также обстоятельства, связанные с их распространением, обнаружением или получением. Анонимные материалы не должны сшиваться, склеиваться, на них не разрешается делать надписи, подчеркивать или обводить отдельные места в тексте, писать резолюции и указания, запрещается также их мять и сгибать. При исполнении резолюции и других надписей на сопроводительных документах не должно оставаться давленных следов на анонимных материалах. Регистрационный штамп проставляется только на сопроводительных письмах организации и заявлениях граждан, передавших анонимные материалы в инстанции.

5.6. Захват заложников

При захвате людей в заложники необходимо:
немедленно сообщить в правоохранительные органы о сложившейся на объекте ситуации;
инициативно не вступать в переговоры с террористами;
при необходимости выполнять требования преступников, если это не связано с причинением ущерба жизни и здоровью людей. Не противоречить преступникам, не рисковать жизнью
окружающих и своей собственной;
не допускать действий, которые могут спровоцировать нападающих к применению оружия и привести к человеческим жертвам;
принять меры к беспрепятственному проходу (проезду) на объект сотрудников правоохранительных органов, машин скорой медицинской помощи, МЧС;
по прибытии сотрудников спецподразделений ФСБ и МВД оказать им помощь в получении необходимой информации, не вмешиваясь в оперативные действия.

План действий при посещении колледжа представителями проверяющих ведомств (ФСБ, МВД, МЧС и др)

Дежурный вахтёр в рабочее время обязан;

Доложить:

Дежурному ОВД-тел. 02;112, 2-34-69

Дежурному управления ФСБ - тел. 2-21-41

ЕДДС города тел- 112, 2-79-84

Руководителю тел – 2-25-98, _____ (сотовый).

Ответственный дежурный в нерабочее время

о б я з а н :

- Проверить у прибывших в здание служебные удостоверения и предписание (уведомление) на право проверки.
- Записать Ф.И.О. сотрудников, место их службы, звания, должности, номера удостоверений в журнал проверок.
- Выяснить и записать номера служебных телефонов сотрудников и их непосредственного начальника.
- Уточнить по указанным телефонам в соответствующих органах об этих работниках и о проведении ими проверки, уточнив полномочия.
- При наличии указанных документов сообщить о проведении проверки: руководителю по тел. **2-25-98** (местный), _____ (сотовый)
- при наличии указанных выше документов обеспечить работу прибывших представителей и действовать в соответствии с планом проверки
- При отсутствии у проверяющих документов (либо они вызывают сомнение) или не подтверждение их полномочий по указанным телефонам доложить дежурному ОВД - «02» .

Планирование антитеррористической работы в ОО

Планирование антитеррористических мероприятий осуществляется на полугодие или на год. В план работы включаются:

- совещания АРГ по вопросам противодействия терроризму и экстремизму;
- инструктажи и тренировки;
- практические мероприятия по выполнению решений вышестоящих АРГ органов управления образованием, решений руководителя ОО;
- меры по осуществлению контроля и оказания помощи на местах;
- работа по подготовке методических материалов, разработке инструкций и памяток.

Руководитель ОО утверждает систему работы по противодействию экстремизму и терроризму, которая включает в себя:

- периодичность проведения совещаний, инструктажей;
- периодичность контроля выполнения основных мероприятий в ОО;
- организацию взаимодействия с ОВД, ФСБ, ГОЧС, родительской общественностью и мероприятия, проводимые вместе с ними;
- сроки проведения различных культурно-спортивных и других массовых мероприятий, мероприятия по обеспечению безопасности их проведения;
- доклады о выполненных мероприятиях в вышестоящие инстанции;
- сроки представления информации и докладов антитеррористической рабочей группе органов управления образованием.

Номера телефонов дежурных (оперативных) служб

- Единый экстренный канал помощи **102/112** (для любых операторов мобильной связи);
- «Единая дежурно-диспетчерская служба городского округа Похвистнево и муниципального района Похвистневский» **(тел. 2-79-84);**
- МО МВД России Похвистневский **(тел.02, +7(84656)2-34-69, +7(84656) 2-58-47);**
- УФСБ России по Самарской области **(тел. +7 (84661) 2-21-41);**
- ГУ ГОиЧС Самарской области **(тел..2-19-37, 2-33-93)**

VI. ПЛАН ВЗАИМОДЕЙСТВИЯ

№ п.п.	Мероприятия по взаимодействию	С кем организуется взаимодействие	Описание, виды и формы взаимодействия	Примечание
1.	Информирование о выявленных фактах незаконного приобретения, хранения, ношения работниками объекта (территории), в том числе педагогическими работниками, воспитанниками, их родителями (законными представителями), оружия и его основных частей, веществ и материалов для изготовления самодельных взрывных, а также о возможных местах их хранения.	- МО МВД России "Похвистневский"	Незамедлительно по телефонам дежурных служб	тел. +7(84656)2-34-69, +7(84656) 2-58-47, 02
		- УФСБ России по Самарской области в г. Отрадный		тел. +7 (84661) 2-21-41
2	Информирование о фактах выявления среди работников, в том числе педагогических работников, воспитанников, их родителей (законных представителей), причастности к распространению идеологии экстремизма и террористической деятельности, а также придерживающихся взглядов, свойственных религиозным течениям радикального толка.	- МО МВД России "Похвистневский"	Информирование в письменном виде	Адрес: Самарская обл, Г. Похвистнево, 446450, ул. Советская, 4
		- УФСБ России по Самарской области в г. Отрадный		Адрес: Самарская обл, Отрадный, 446300 ул. Спортивная, 58
3	Информирование о фактах нарушения пропускного режима, попытках вноса (ввоза) и проноса (провоза) запрещенных предметов (взрывчатых, отравляющих веществ, оружия, боеприпасов, наркотических и других опасных предметов и веществ).	- МО МВД России "Похвистневский"	Незамедлительно по телефонам дежурных служб, а также путем использования средств тревожной сигнализации (в случае наличия угрозы жизни или здоровью)	тел., 02+7(84656)2-34-69, +7(84656) 2-58-47, 02
		- Похвистневский ОВО - ФФГКУ УВО ВНГ России по Самарской области		тел. +7 (84656) 2-19-26
4	Информирование о выявленных фактах скрытого наблюдения, фото- и видеосъемки объекта (территории) неизвестными лицами, провокацией сотрудников организаций, обеспечивающих охрану объекта (территории), на неправомерные действия. Проникновения посторонних лиц на объект (территорию),	- МО МВД России "Похвистневский"	Незамедлительно по телефонам дежурных служб	тел. +7(84656)2-34-69, +7(84656) 2-58-47, 02

	беспричинного размещения посторонними лицами вблизи объекта (территорий) вещей и транспортных средств.			
5	Информирование о планируемых к проведению мероприятий с массовым пребыванием людей.	- МО МВД России "Похвистневский"	Информирование в письменном виде, не позднее за 10 дней до начала планируемых мероприятий	Адрес: Самарская обл, Г. Похвистнево, 446450, ул. Советская, 4
		- Похвистневский ОВО - ФФГКУ УВО ВНГ России по Самарской области		Адрес: Самарская область, г. Похвистнево, 446450, ул. А.Васильева, 31
		- УФСБ России по Самарской области в г. Отрадный		Адрес: Самарская обл, Отрадный, 446300 ул. Спортивная, 58
6	Информирование об угрозе совершения или о совершении террористического акта на объекте (территории).	- МО МВД России "Похвистневский"	Незамедлительно по телефонам дежурных служб, а также путем использования средств тревожной сигнализации (в случае наличия угрозы жизни или здоровью).	тел. +7(84656)2-34-69, +7(84656) 2-58-47, 02
		- Похвистневский ОВО - ФФГКУ УВО ВНГ России по Самарской области		тел. +7 (84656) 2-19-26
		- УФСБ России по Самарской области в г. Отрадный		тел. +7 (84661) 2-21-41
7	Информирование о планируемых ремонтно-строительных работах на объекте (территории) в случае привлечения для их проведения сторонних организаций и граждан, о сдаче помещений в аренду сторонним организациям и гражданам.	- МО МВД России "Похвистневский"	Информирование в письменном виде, не позднее за 10 дней до начала планируемых мероприятий	Адрес: Самарская обл, Г. Похвистнево, 446450, ул. Советская, 4
		- УФСБ России по Самарской области в г. Отрадный		Адрес: Самарская обл, Отрадный, 446300 ул. Спортивная, 58
8	Обследование и категорирование объекта (территории).	- УФСБ России по Самарской области в г. Отрадный	В рамках работы комиссии по обследованию и категорированию	
		- Похвистневский ОВО - ФФГКУ УВО ВНГ России по Самарской области		

9	Разработка, согласование и актуализация паспортов безопасности объектов (территорий).	- УФСБ России по Самарской области в г. Отрадный	Нарочно. В порядке, определенном разделом VI Требований	Адрес: Самарская обл, Отрадный, 446300 ул. Спортивная, 58
		- Похвистневский ОВО - ФФГКУ УВО ВНГ России по Самарской области		Адрес: Самарская область, г. Похвистнево, 446450, ул. А.Васильева, 31
10	Направление электронной копии паспорта безопасности объектов (территории)	-УФСБ России по Самарской области в г. Отрадный	Нарочно.	Адрес: Самарская обл, Отрадный, 446300 ул. Спортивная, 58
11	Организация канала передачи тревожных сообщений с объекта (территории), обеспечение охраны объекта (территории) посредством тревожной сигнализации подразделений вневедомственной охраны	- Похвистневский ОВО - ФФГКУ УВО ВНГ России по Самарской области	В рамках заключенного договора.	
12	Информирование о фактах нарушения лицензионных требований частными охранными организациями при оказании ими услуг по физической охране объекта (территории), имущества и осуществлению на объекте (территории) пропускного и внутриобъектового режима.	- Похвистневский ОВО - ФФГКУ УВО ВНГ России по Самарской области	Информирование в письменном виде	
13	Проведение совместных учений и тренировок по отработке действий в условиях угрозы совершения или при совершении террористического акта на объекте (территории), обучение работников, персонала объекта (территории) способам защиты.	- Похвистневский ОВО - ФФГКУ УВО ВНГ России по Самарской области Эл»	В рамках согласованных и утвержденных графиков	

Исполнил: преподаватель-организатор ОБЖ

Нечаев А.В.

« ____ » _____ 2021г

